

# Cranenbroek

VERKEERSSCHOOL



Rijopleiding auto 2025

Nieuw: theorie met video's

Versie 25.1  
Vanaf 01-01-2025

## Voorwoord

Hartelijk dank voor de interesse in onze Verkeersschool. Middels deze brochure willen wij u wegwijs maken in de mogelijkheden die wij als Verkeersschool aanbieden.

Ook staan er belangrijke zaken in vermeld die tijdens de rijopleiding aan bod komen.

Bewaar deze brochure goed zodat u tijdens de opleiding het een en ander kan nalezen.

## Inhoud

Het felbegeerde roze pasje! .....	4
Doorzettingsvermogen .....	4
De rijles app.....	5
Instructie video's.....	5
Theorie .....	5
Nog meer lesmateriaal nodig?? .....	6
Theorie examen .....	6
De rijlessen .....	7
Plannen van rijlessen .....	7
Verhinderings/annulering rijles .....	7
Instructeurs.....	8
Tussen Tijden Toets .....	9
Praktijkexamen .....	10
Contact gegevens.....	11
Openingstijden kantoor: .....	11
Telefoon nummer:.....	11
Spoedopleidingen.....	12
Lespakketten.....	13
Regeling lespakket: .....	14
Reguliere rijopleiding .....	14
Kostenoverzicht .....	14
Betaalmogelijkheden.....	14
Machtigen met DIGI-D .....	15
Gezondheidsverklaring.....	16

## **Het felbegeerde roze pasje!**

Het rijbewijs halen hoort er tegenwoordig bij. Zonder rijbewijs ben je in het dagelijks leven zeer beperkt. Zowel privé als zakelijk is een autorijbewijs een must have!

Voor veel kandidaten biedt het autorijbewijs een grote stap naar zelfstandigheid en biedt het extra kansen op de arbeidsmarkt.

Het is dus zeer belangrijk dat deze basis goed gelegd wordt met een gedegen rijopleiding!

Wij, Verkeersschool Cranenbroek, verzorgen al bijna 65 jaar rijopleidingen. Wij blijven altijd op de hoogte van de nieuwste ontwikkelingen en verwerken dit natuurlijk in de opleidingen.

Je mag er dus vanuit gaan dat je bij ons in goede handen bent!

## **Doorzettingsvermogen**

De rijopleiding wordt gestructureerd ingedeeld en aangepast aan het niveau van de leerling. Je leert natuurlijk telkens nieuwe dingen. Als jou dit goed af gaat is dat leuk, positief en ga je fluitent door de onderwerpen heen.

Natuurlijk kan het ook voorkomen dat er onderwerpen aan bod komen waar je meer moeite mee hebt. Dit kan tijdens de rijlessen confronterend en minder leuk zijn. Het is niet erg om fouten te maken. Daarvoor heb je tenslotte ook rijles. Wel is het belangrijk dat je altijd inzet toont en de motivatie hebt om door te zetten.

Onze rijinstructeurs zullen je altijd positief benaderen en je stimuleren het beste uit jezelf te halen.

Met een positieve instelling en een dosis doorzettingsvermogen kom je al een heel eind!

## De rijles app.

Tijdens de rijopleiding staat onze rijles app centraal. Je ontvangt in het begin van de rijopleiding de inlogcodes en kunt gedurende de rijopleiding gebruik maken van alle gemakken die de app te bieden heeft.

Wat kun je allemaal in de app?

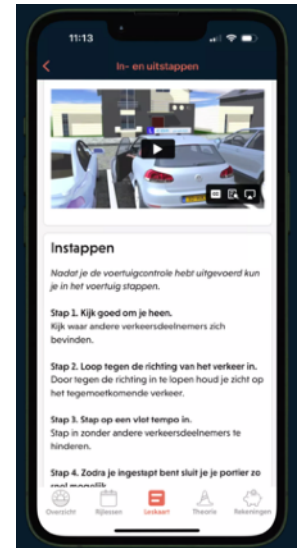
- Rijlessen plannen / wijzigen
- Instructie video's bekijken
- Theorie oefenen
- Vorderingen kaart bekijken
- Financiën bijhouden
- Lespakketten kiezen/bijhouden

## Instructie video's

De rijles houdt niet op wanneer je de deur van de lesauto dicht doet.

Je kan thuis na de rijles de onderwerpen die behandeld zijn nog eens doornemen.

Ook kun je je thuis voorbereiden op de onderwerpen die nog komen gaan.



## Theorie

De complete theorie zit verwerkt in onze rijles app. De app is zo aangepast dat iedere kandidaat ermee kan werken. Ook als je moeite hebt met lezen/leren.

De theorie wordt helemaal behandeld in de video's. Ook kun je ervoor kiezen om de theorie te lezen, zoals in een theorieboek.


De theorie is opgedeeld in een aantal onderdelen met aansluitend een deelttoets. In totaal zijn er 32 deelttoetsen. Zo kun je voor jezelf controleren of je de theorie begrepen hebt en kan toepassen.

Ook zijn er 10 examentrainingen opgenomen in de app. Hiermee ga je nóg beter voorbereid op het Theorie-examen. De examentrainingen zijn vergelijkbaar als het CBR theorie-examen.

Als je jouw examendatum invoert in de app, geeft de app aan wat je per week moet doen om je theorie te behandelen.

## Geldigheid

De leerstof en de deelttoetsen zijn gedurende de gehele rijopleiding geldig. Zo kun je tijdens de rijopleiding altijd nog iets terug zoeken in de app.



## Nog meer lesmateriaal nodig??

Als je uiteindelijk helemaal de theorie hebt uitgespeeld in onze rijles app en je wilt dan NOG MEER oefenen, dan kan dat natuurlijk.

Wij bieden hiervoor de theorie-box aan. Dit is een leerboek en online leeromgeving van een andere uitgever.

Wil je hier meer informatie over, neem dat contact op met de rijsschool

*LET OP! : Op internet is veel onbetrouwbaar lesmateriaal in omloop dat niet in de buurt komt van het examen niveau. Schaf dus niet zomaar iets aan. Dit brengt onnodige extra kosten met zich mee.*

## Theorie examen

Als je de theorie goed eigen hebt gemaakt kun je op theorie examen. Dit examen wordt afgenomen door het CBR.

### **Aanvragen:**

Het aanvragen van het theorie-examen kun je doen via onze website of rechtstreeks bij het CBR:

**Onze website:** <http://verkeersschoolcranenbroek.nl/theorie-examen-aanvraag>

**Website CBR:** <http://mijn.cbr.nl>

Vul de gegevens op deze pagina z  er zorgvuldig in. Deze gegevens worden namelijk overgenomen in het CBR systeem.

## De rijlessen

Vanaf 01-01-2025 rijden we rijlessen van 1,5 uur (90 minuten). Dit om de effectiviteit van de rijles te vergroten.

De rijlessen worden gegeven met de nieuwste Toyota Yaris.

De verkeersschool beschikt over 9 handgeschakelde auto's en 1 automaat.

De auto heeft een sportief karakter, is comfortabel en voorzien van de nieuwste snufjes.



## Plannen van rijlessen

Iedere leerling heeft het tegenwoordig erg druk met school/werk/hobby's. Het rijbewijs halen komt daar vaak nog extra bij. Om dit goed gemanaged te krijgen kun je zelf in de app de rijlessen inplannen & annuleren.

Bij het inplannen van de rijles kun je ook je ophaallocatie invoeren.

Je kan tot 21 dagen vooruit de rijlessen inplannen. Veel leerlingen zijn heel gedreven in het plannen van rijlessen. Dus het is zeer verstandig om 3 weken vooruit te plannen.

Natuurlijk kun je ook samen met de instructeur in de auto rijlessen vooruit plannen.

**TIP: maak ruimte in je wekelijkse planning voor de rijopleiding. Een rijopleiding vergt tijd en energie!**

De meeste rijlessen worden overdag gereden. De rijlessen in de avonduren zijn minder effectief voor leerlingen i.v.m. geringe verkeersdruk en verminderd zicht.

In principe krijg je rijles van een vaste instructeur. Als je het prettig vindt om van meerdere instructeurs rijles te krijgen, kan dat ook. De keuze is aan jou.

## Verhindering/annulering rijles

Bij verhindering of annulering dient de leerling dit 48 uur voor aanvang van de les kenbaar te maken bij de instructeur /verkeersschool. Of zelf de annulering doen middels ons reserveringssysteem.

De leerling kan de instructeur op zijn/haar tablet bereiken. Is dit niet het geval dan kan hij altijd mailen naar [info@verkeersschoolcranenbroek.nl](mailto:info@verkeersschoolcranenbroek.nl)

**Spreek NOOIT een voicemail in en stuur ook GEEN sms bericht. Dit wordt niet geaccepteerd als annulering!**

**Je kan zelf via [www.verkeersschoolcranenbroek.nl](http://www.verkeersschoolcranenbroek.nl) de rijles altijd online annuleren.**

Is de les niet binnen de gestelde termijn geannuleerd en de leerling is niet aanwezig op de afgesproken tijd op de afgesproken plaats dan wacht de instructeur 10 min. Is de leerling binnen deze tijd niet bij het lesvoertuig dan word de les in rekening gebracht en rijdt de instructeur verder naar de volgende leerling.

## Instructeurs

Voor de categorie B beschikken wij over 13 instructeurs die met z'n alle gezamenlijk 1 doel voor ogen hebben: De leerling op een prettige leerzame manier de verkeersdeelneming aan te leren.

In principe krijgt de leerling altijd les van een vaste rijinstructeur. Mocht er geen klik zijn tussen de leerling en instructeur of het rooster van de leerling en instructeur komen niet overeen, dan kan er natuurlijk altijd van instructeur gewisseld worden.

Ook kan er gekozen worden voor meerdere instructeurs. Sommige leerlingen vinden het prettig om van verschillende instructeurs afwisselend les te krijgen.

Bij ziekte van instructeur proberen wij ervoor te zorgen dat er zo min mogelijk rijlessen geannuleerd worden. (mits dit haalbaar is).

Alle instructeurs die bij de verkeersschool les geven zijn zeer bekwaam. De verkeersschool zorgt voor bijscholingen en zorgt ervoor dat alle instructeurs zo veel mogelijk op 1 lijn rijles geven.

### Instructeurs tel nr:

Mark	097032062327	Dani	097032062321
Martijn	097032062323	Rob	097032062326
Martien	097032062328	Riny	097032062329
Marco	097032062324		
Maarten	097032062325	Peter	0495-49 17 14
Michael	097005266033	Ivar	0495-49 17 14
Noud	097005266033		



## Tussen Tijdse Toets

De tussentijdse toets (TTT) is een proefexamen op ongeveer 3/4 van de opleiding. De toets verloopt als een echt praktijk examen. Hiermee kun je alvast wennen aan het examen, zodat je dan minder nerveus bent.

*Verhoog je slaagkans enorm met een Tussen Tijdse Toets!*

Een examiner van het CBR beoordeelt tijdens de tussentijdse toets je rijvaardigheid. Hij controleert alles wat bij een echt examen ook getoetst wordt. De toets duurt even lang als een echt examen. Je instructeur rijdt mee en kan daardoor het laatste deel van je rijopleiding effectiever inspelen op je verbeterpunten.

In de toets kun je ook nog vrijstelling verdienen voor de bijzondere verrichtingen van het 1<sup>e</sup> praktijk examen, zoals bijvoorbeeld file parkeren of bocht achteruit.

Na afloop van de toets krijg je van de examiner een adviesformulier mee. Daarop brengt de examiner per onderdeel advies uit. Je kunt aan de hand hiervan precies zien aan welke onderdelen je nog moet werken. De examiner en je instructeur geven na de toets tips ter verbetering.

Het adviesformulier wordt digitaal opgeslagen bij het CBR en is zichtbaar voor de examiner van je praktijkexamen. Daarnaast kan het adviesformulier de doorslag geven bij twijfel over de examenuitslag.

### Advies

Wij adviseren voor de meeste leerlingen om een tussen tijdse toets te doen. Als je een toets doet kom je veel beter uit de verf tijdens je rij-examen.

De spanning tijdens een praktijkexamen is vele male minder. De examiner heeft al achtergrond informatie over jouw rijniveau waardoor hij een beter beeld van jou heeft.

Dit bij elkaar verhoogt dit de slagingskans enorm!!

### Aanvragen:

De tussentijdse toets word in overleg tussen instructeur en de leerling aangevraagd. Voordat een tussentijdse toets kan worden aangevraagd moet de leerling de rij school gemachtigd hebben met DIGI-D en in het bezit zijn van de theorie.

Geef altijd duidelijk aan welke data wel of niet kunnen zodat wij rekening kunnen houden met de planning.

## Praktijkexamen

Als allerlaatste van de opleiding volgt het felbegeerde praktijkexamen. Het examen voor de personenauto duurt in totaal 55 minuten, waarvan 35 minuten zijn gereserveerd voor de praktijkrit. Je rijdt in de lesauto van de rijkschool en de examinator zit naast je en geeft de opdrachten of aanwijzingen.

De examinator beoordeelt of je de auto voldoende onder controle hebt en of je veilig en zelfstandig door het verkeer gaat. Er mogen kleine foutjes inzitten, maar over het geheel gezien moet de rit wel voldoende zijn om te kunnen slagen.

Het praktijkexamen bestaat uit de onderdelen:

- ogentest (kenteken lezen op ca 25 meter afstand)
- voertuig controle
- verkeersdeelneming
- 2 bijzondere manoeuvres
- ca 10 minuten zelfstandig route rijden

*Als je vrijstelling hebt gekregen bij je **tussen tijdse toets**, hoef je geen bijzondere verrichtingen meer te doen tijdens je 1e rij-examen.*

## Faalangst examen

### Faalangst of zenuwen

Er zijn maar heel weinig mensen die geen zenuwen kennen voor een examen, er hangt tenslotte best wat vanaf. Enige spanning hoeft geen nadelige gevolgen te hebben en de meeste van ons kunnen daar ook redelijk goed mee overweg zonder dat de prestatie er erg onder lijdt. Maar voor sommigen gaat het allemaal wat verder dan alleen zenuwen. Zij hebben zo veel last van angst, dat ze niet meer in staat zijn de prestatie te leveren die er van hen verwacht wordt en in het ergste geval gaan ze de confrontatie uit de weg. In dat geval kan het zijn dat er sprake is van faalangst.

Als u last heeft van faalangst dan zijn er tegenwoordig ook faalangst examens beschikbaar. Overleg hierover met je instructeur of je dit ook echt nodig hebt.

### Aanvragen praktijkexamen:

Het aanvragen van het praktijkexamen gaat in overleg met de instructeur. De instructeur bepaald of de leerling klaar is voor het aanvragen van het praktijkexamen. Zij houden ook rekening met eventuele wachttijden van het CBR.

Het examen kan pas aangevraagd worden als de leerling de rijkschool gemachtigd heeft met DIGI-D en als de gezondheidsverklaring is geaccepteerd door het CBR. Geef duidelijk aan welke data je wel of niet beschikbaar bent. Als er eenmaal een examen gepland is dan is dit niet of nauwelijks meer te wijzigen.

## Contact gegevens

### Openingstijden kantoor:

Maandag	08.00 uur t/m 12.00 uur	13.00 uur t/m 17.00 uur
Dinsdag	08.00 uur t/m 12.00 uur	13.00 uur t/m 17.00 uur
Woensdag	08.00 uur t/m 12.00 uur	13.00 uur t/m 17.00 uur
Donderdag	08.00 uur t/m 12.00 uur	13.00 uur t/m 17.00 uur
Vrijdag	Kantoor gesloten	
Zaterdag	08.00 uur t/m 12.00 uur	13.00 uur t/m 17.00 uur
Zondag	Kantoor gesloten	

Ons kantoor is niet altijd bemand.

Wil je er zeker van zijn dat er iemand aanwezig is als je langs komt. Neem dan van tevoren even contact met ons op voor een afspraak!

Iedere instructeur heeft z'n eigen lesrooster. Dit lesrooster wijkt af van de standaard openingstijden.

### Telefoon nummer:

Algemeen telefoon nummer: 0495- 49 17 14

In deze brochure staan de telefoonnummers van de instructeurs.

De instructeurs zijn soms niet in de gelegenheid de telefoon op te nemen vanwege examens of complexe verkeerssituaties.

Bel dan op een later tijdstip terug of bel dan naar het algemeen telefoon nummer.

**Spreek NOOIT een voicemail in en stuur ook GEEN sms bericht!**

**Onze voorkeur heeft mailen!** Omdat wij geregeld in situaties in het verkeer zitten waarbij de telefoon niet wenselijk is kun je het beste mailen naar:  
[Info@verkeersschoolcranenbroek.nl](mailto:Info@verkeersschoolcranenbroek.nl)

## Spoedopleidingen

*Haal in no time je rijbewijs! Heb je geen zin om in een langere periode rijlessen te nemen? Dan is dit de kans voor jou!*

### Voordelen van de spoedopleiding:

- in 8 weken je rijopleiding
- Geen lange sleur
- Gehele rijopleiding vooraf ingepland
- Je weet vooraf precies waar je aan toe bent!
- Effectiever benutten van je lestijd doordat je meerdere blokken rijdt.

**Super snel!**

### Voorwaarden

Omdat de spoedopleiding in goede orde te laten verlopen hebben we een aantal voorwaarden:

- \* je bent in het bezit van een geldig theoriecertificaat
- \* Je hebt een geldige gezondheidsverklaring van het CBR
- \* Je hebt geen beperkingen die het leerproces belemmeren
- \* Je bent doordeweeks, overdag, beschikbaar voor de rijlessen
- \* Eenmaal geplande rijopleiding kan niet meer worden geannuleerd/verplaatst (vanwege kort tijdsbestek)

### Werkwijze spoedopleiding

Je meld je bij ons aan middels het aanmeldformulier op de website.

Daarna regel je bij het CBR de gezondheidsverklaring en zorg je voor de machtiging. Dit doe je op de [CBR site](#)

Vervolgens nemen wij contact met je op om het e.e.a. door te nemen en om je rij-examen in te plannen.

Aan de hand van het geplande rij-examen worden je rijlesblokken ingepland.

We plannen 40 lessen voor je in. Er wordt geleest in blokken van 2 of 3 uur.

De rijlessen worden doorgaans gepland op een doordeweekse dag tussen 08.00 uur en 15.00 uur.

Er worden gemiddeld 5 lessen per week gepland, waardoor je in +- **8 weken** je rijbewijs kan behalen.

Voordat je aan de rijopleiding begint, krijg je al toegang tot onze rijles-app.

Zodoende kun je jezelf al voorbereiden op de praktijkonderwerpen die aan bod komen.

De rijles houdt dus niet op wanneer je de deur van de lesauto sluit. Je kan thuis de informatie nog eens doornemen.

## Lespakketten.

Het lespakket wordt in rekening gebracht bij het inplannen van de 1<sup>e</sup> rijles

### Starters Voordeelpakket 2025

Les voorbereiding voor thuis

Theorie materiaal met video's

30 uur rijles

1 Tussen tijdse toets

1 Praktijkexamen

**Meest gekozen!**

*Je lest in dit pakket voor € 62,- per uur!*

**Totaalprijs**

**€ 2500,-**

Betaling in 2 termijnen mogelijk (+ € 25,-)

### Aanvullende / overige lespakketten

Lespakket A	6 uur rijles	€ 390
Lespakket B	12 uur rijles	€ 780
Lespakket C	21 uur rijles	€ 1365

### Spoedopleiding 2025

Les voorbereiding voor thuis

40 uur rijles

1 tussen tijdse toets

1 praktijk examen

Alles vooraf ingepland in +- 8 weken

**Totaalprijs**

**€ 3400,-**

## Regeling lespakket:

Als de leerling is geslaagd en heeft uiteindelijk minder lessen nodig gehad dan die in het pakket zitten dan krijgt hij/zij het overige aantal rijlessen terug gestort. Dit geldt alleen voor de rijlessen. Zijn er meer lessen nodig dan die in het pakket zitten dan kan de leerling de overige rijlessen er los bij nemen of aanvullen met een ander lespakket, tegen het dan geldende normale lestarief.

De pakkettegoeden komen te vervallen als het pakket 1½ jaar oud is en de leerling op dat moment zonder berichtgeving aan kantoor inactief is. Een bericht kan verzonden worden naar [info@verkeersschoolcranenbroek.nl](mailto:info@verkeersschoolcranenbroek.nl)

Wanneer er vanwege overheidsredenen/maatregelen een onderdeel van het lespakket niet uitgevoerd kan worden, wordt dit tegoed niet gecrediteerd.

## Reguliere rijopleiding

De leerling is natuurlijk niet verplicht om een pakket te kiezen. Er kan ook gekozen worden voor een reguliere opleiding.

De opleiding in de praktijk blijft natuurlijk hetzelfde maar de kosten zijn dan variabel. Je kan natuurlijk alsnog gebruik maken van alle producten zoals; theorie lesmateriaal, Tussen Tijdse Toets, examens etc.

## Kostenoverzicht

Autorijles	€ 65,-	60 minuten
Auto theorie in rijles app	€ 75	
Auto Theorie examen	€ 65,-	
Auto Theorie examen verlengd (15 min)	€ 75,-	
Auto Theorie examen individueel	€ 130,-	
Auto Tussen Tijdse Toets	€ 280,-	
Auto Praktijk examen	€ 285,-	
Auto praktijk examen BNOR	€ 365,-	
Auto Praktijk examen Faalangst	€ 390,-	

## Betaalmogelijkheden

**iDeal** – Je ontvangt van ons een factuur. Deze kun je betalen via de iDeal link die bij de factuur zit.

Ook kun je zelf rijlessen betalen in onze rijles app.

Houdt er rekening mee dat je tijdig de facturen betaald. We hanteren een betalingstermijn van 14 dagen.

Als een factuur langer dan 14 dagen open staat blokkeert ons reserveringssysteem en kunnen er geen rijlessen meer gepland worden. De blokkade gaat er automatisch vanaf als de factuur voldaan is. Dit om te voorkomen dat er een grote betalingsachterstand kan ontstaan.

**Contant** – om de administratieve handelingen & kosten te beperken kunnen alleen lespakketten contant voldaan worden.

Losse rijlessen kunnen enkel met iDeal worden voldaan.

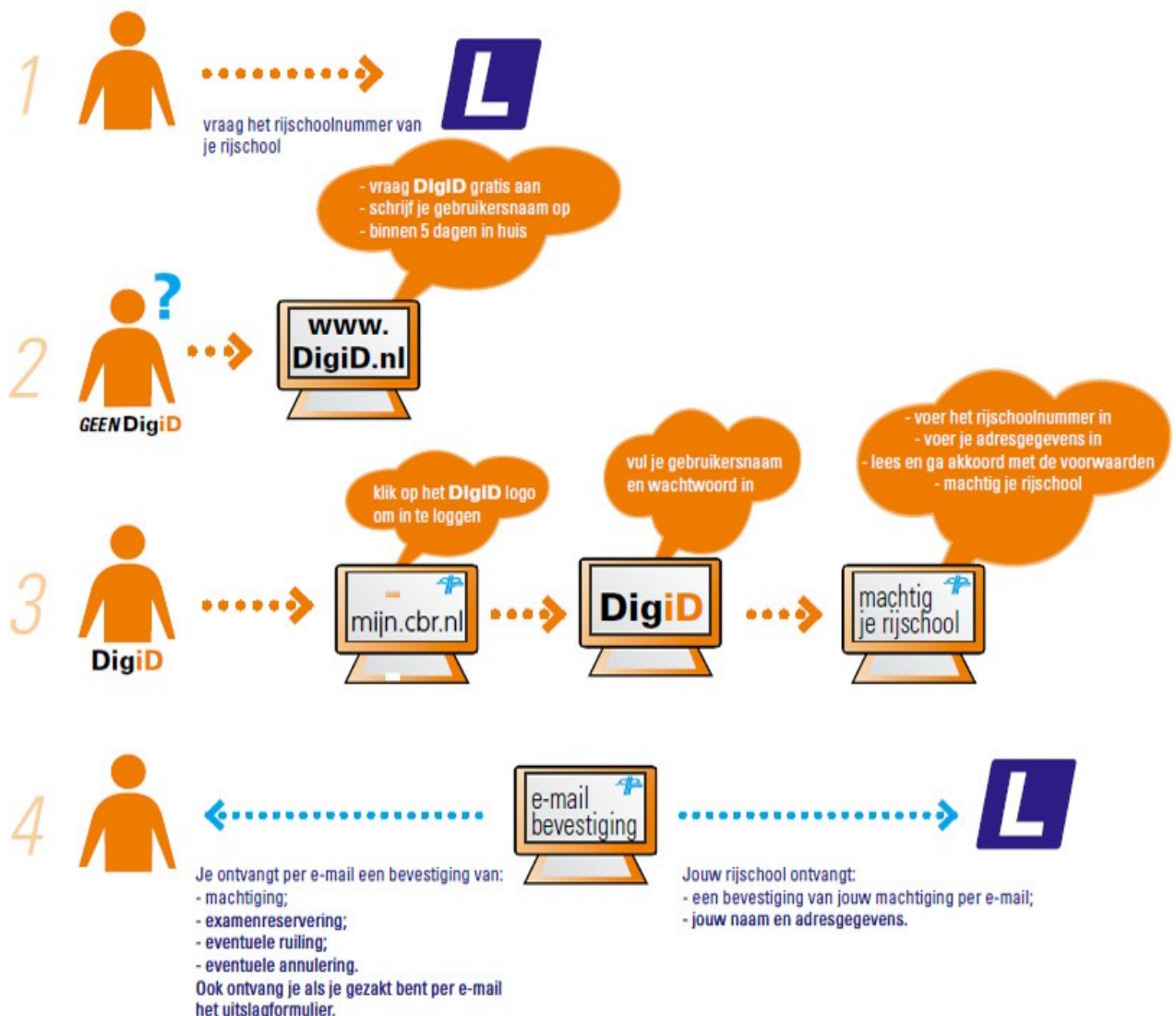
## Machtigen met DIGI-D

Voordat de rij school een theorie examen, tussentijdse toets of een praktijk examen kan reserveren moet de leerling de rij school machtigen met DIGI-D.

**Het beste kan de leerling direct na de 1<sup>e</sup> rijles de rij school machtigen.**

Hier onder vindt je de handleiding voor het machtigen met DIGI-D. Lukt dit niet? Neem dan direct contact op met de rij school zodat wij je kunnen helpen.

**Het rij school nummer is: 9834X3**



## Gezondheidsverklaring

Gezondheidsverklaring indienen kan op: <http://mijn.cbr.nl>

### LET OP:

de gezondheidsverklaring is 1 jaar geldig. Wanneer er geen medische aspecten zijn moet je deze verklaring niet TE vroeg invullen.

Wanneer er wel medische aandacht vereist is, is het verstandig deze verklaring in een vroeg stadium in te vullen. Een medisch traject bij het CBR kan zéér veel tijd in beslag nemen.

## Gezondheidsverklaring aanvragen

Wil je je rijbewijs halen? Dan moet je theorie- en praktijkexamen doen én een Gezondheidsverklaring invullen. Een Gezondheidsverklaring vraag je aan via mijn.cbr.nl. Je beantwoordt een aantal vragen over je gezondheid. Als je gezond bent, dan krijg je bericht dat je rijgeschikt bent. Als je een aandoening hebt, die de veiligheid van

jezelf of van andere weggebruikers in gevaar kan brengen, dan kan het CBR om een keuring of advies van een arts vragen. Om een Gezondheidsverklaring te kunnen invullen op mijn.cbr.nl, heb je DigiD met sms-controle nodig. Of de DigiD app. Deze extra beveiliging is nodig vanwege de privacy van jouw gezondheidsgegevens.

